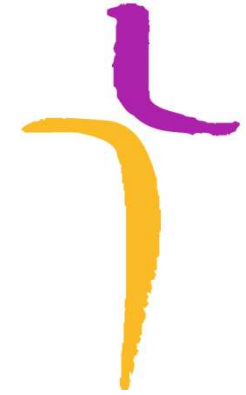



# Bericht von der Synode A.B.



Kardinal-König-Haus, Wien  
7.-8. Dezember 2012


# Delegation aus Wien



- **SI Mag. Hansjörg Lein**
- **Sup. Kur. Dr. Inge Troch**
  
- Pfr. Mag.<sup>a</sup> Marianne Fliegenschnee
- Pfr. Dr. Matthias Geist
- Ing. Günter Köber
- Mag.<sup>a</sup> Ingrid Monjencs
- Pfr. Mag.<sup>a</sup> Andrea Petritsch
- OSR Adelheid Selinger



# Eindrücke



Angelobung



Beratungen



Grußworte



Entscheidungen




Gottesdienst





# Amtseinführung und Segnung



Predigt von  
Präsident Dr. Krömer



Segnung der Oberkirchenräte  
und der Mitglieder des Präsidiums





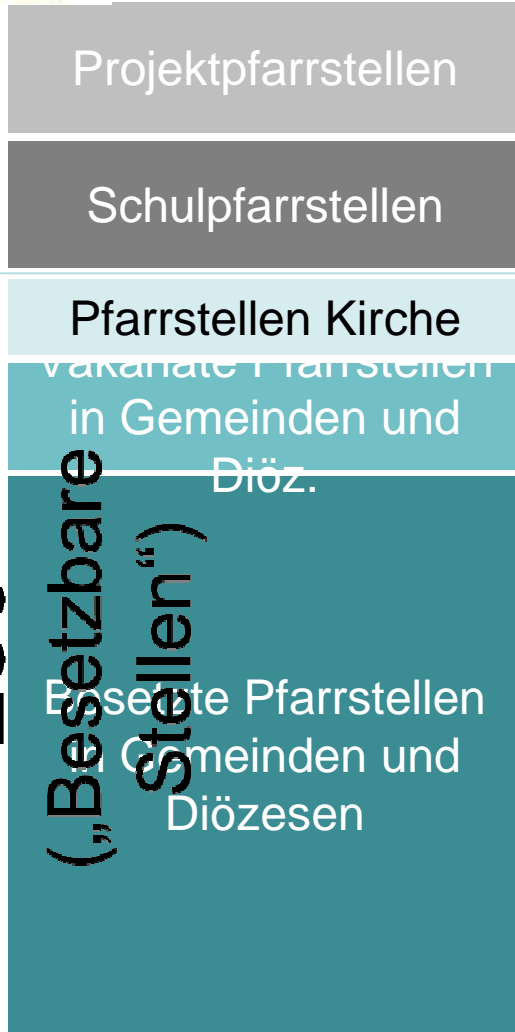
# Beschlüsse



- Annahme des Rückzugs des gewählten OKR für Innovation und Entwicklung:  
*Bakk.phil. Udo Bachmair*
- Ausschreibung des Amtes als ehrenamtliche/r **OKR für „Kirchenentwicklung“**
- Genehmigung des
  - Haushaltsplans und des
  - Stellenplans 2013

# Stellenplan

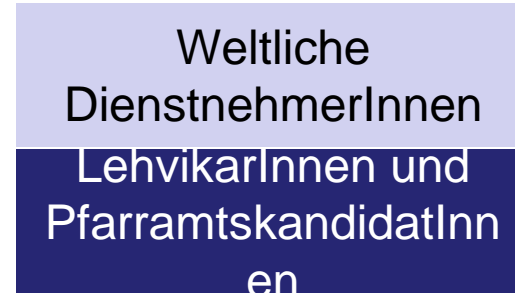
250



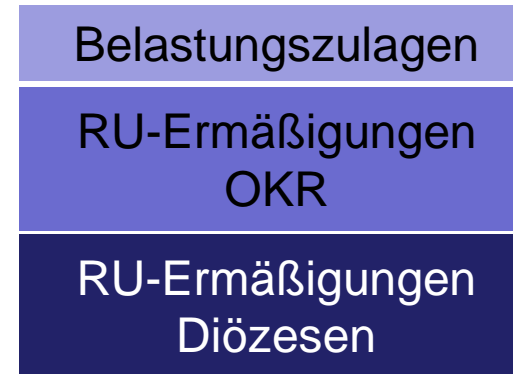
Durch Dritte  
finanziert

Selbst und durch  
RU finanziert

Außerhalb  
dieses Plans:



Die Finanzierung  
Verkürzend:





	2013	2012
Vorschlag zur Gesamtzahl der Stellen im Stellenplan:	250,00	250,00
davon gesamtkirchliche Stellen:	11,75	11,00
Über den Stellenplan aufteilbare Stellen:	238,25	239,00
Über den Stellenplan aufgeteilte Stellen:	238,30	239,00

	2013	2012
LehrvikarInnen 1.Jahr	7	5
LehrvikarInnen 2.Jahr	6	6
PfarramtskandidatInnen	7	5*
* inklusive Maga. Langer (H.B.)		



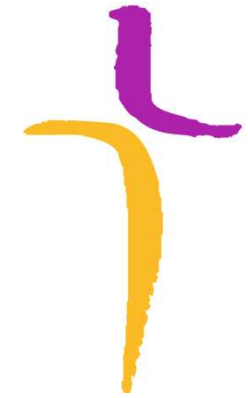
	Seelenstand		Fläche		Kirchenbeitragsaufkommen		Pfarrstellen mit voller Lehrver- pflichtung	Projekt- pfarr- stellen	RU-Ermäßigungen 2013 in Stellen (20h/W=1)			RU Mehrverpflichtung in Stellen 2013
	2012	2011	2012	2011	2012	2011	2013	2013	Durch die Diözese	Durch den OKR	in Summe	
<b>AT</b>	<b>306031</b>	<b>310097</b>	<b>82268</b>	<b>82268</b>	<b>22.530.489,25</b>	<b>21.646.815,84</b>	17,00	3,50	6,45	4,60	11,05	3,94
<b>BGL</b>	33604	33983	3916	3916	2.607.611,85	2.585.113,44	0,50	0,00	0,55	0,85	1,40	0,10
<b>Kt/OT</b>	52224	53071	11380	11380	3.286.433,31	3.051.066,49	3,00	0,00	1,95	1,45	3,40	0,60
<b>NÖ</b>	40823	41347	18902	18902	2.705.379,27	2.587.151,15	0,00	0,00	0,65	0,10	0,75	0,91
<b>oÖ</b>	51663	52144	12657	12657	3.821.075,28	3.717.696,75	2,00	2,50	1,40	0,00	1,40	1,00
<b>Sbg./T</b>	29471	29003	15884	15884	2.404.107,89	2.303.546,12	4,00	0,00	0,50	0,00	0,50	0,30
<b>STMK</b>	41822	42556	18211	18211	3.212.522,53	3.078.047,49	2,50	0,00	0,60	1,50	2,10	0,58
<b>Wien</b>	56424	57993	1319	1319	4.493.359,12	4.324.194,40	5,00	1,00	0,80	0,70	1,50	0,45





	Faktor Seelen (40%)		Diaspora-Faktor (10%)		Faktor KB (50%)		Stellenplan				Wirtschaftliche Über-/Unterschreitung Stellen	
	2013	2012	2013	2012	2013	2012	2013			Vakanzen		
	Stellen	Stellen	Stellen	Stellen	Stellen	Stellen	Stellen SOLL (gerundet auf 0,1)	Stellen IST (inkl. Vakanzen)	SOLL/IST- Abweichung Stellen	2013		2012
<b>AT</b>	95,29	95,61	23,82	23,90	119,13	119,49	238,30	243,75	5,45	17,20	16,00	3,24
												1,36%
<b>BGL</b>	10,46	10,48	1,36	1,36	13,79	14,27	25,60	26,50	0,90	1,50	2,50	0,90
<b>Kt/OT</b>	16,26	16,36	2,54	2,53	17,38	16,84	36,20	37,00	0,80	2,50	2,25	2,30
<b>NÖ</b>	12,71	12,75	5,41	5,39	14,30	14,28	32,40	32,55	0,15	1,00	1,00	0,81
<b>OÖ</b>	16,09	16,08	2,86	2,86	20,20	20,52	39,20	42,25	3,05	1,25	1,50	4,20
<b>Sbg./T</b>	9,18	8,94	6,29	6,45	12,71	12,72	28,20	25,20	-3,00	0,20	1,00	-2,40
<b>STMK</b>	13,02	13,12	5,09	5,04	16,99	16,99	35,10	36,00	0,90	5,75	4,75	-2,18
<b>Wien</b>	<b>17,57</b>	17,88	<b>0,27</b>	0,27	<b>23,76</b>	23,87	<b>41,60</b>	44,25	<b>2,65</b>	5,00	3,00	-0,40

# Bericht von Synode A.B. in Wien



zurück zur  
Wiener Superintendentialversammlung  
im

Evang.



Gymnasium